


Eine Hexentreppe für die Affenarme falten, so gehts:




Die Papierstreifen am Ende im rechten Winkel übereinanderlegen.




Zwei gleich lange Papierstreifen aus einem Blatt Papier zuschneiden, ca. 1 cm breit.

Das Papier sollte nicht zu dick sein, damit es sich leicht falten lässt.



Wenn das Ende erreicht ist, die Endstücke miteinander verkleben.



Die Enden der Streifen zusammenkleben. Den Kleber trocknen lassen. Dann immer den unteren Papierstreifen über den oberen falten und festdrücken.